

負傷時の運動指導内容(歯牙歯折)

	中学校	高等学校
第1位	バスケットボール(301)	バスケットボール(248)
第2位	バレーボール(147)	野球(193)
第3位	サッカー(137)	サッカー(127)
第4位	テニス(134)	バレーボール(117)
第5位	野球(109)	ラグビー(58)
第6位	バドミントン(50)	テニス(55)
第7位	柔道(35)	ハンドボール(47)
総計	1256件	1198件

学校管理下の災害-23 一部改編

歯が欠けてしまった時の治療



治療前



治療後

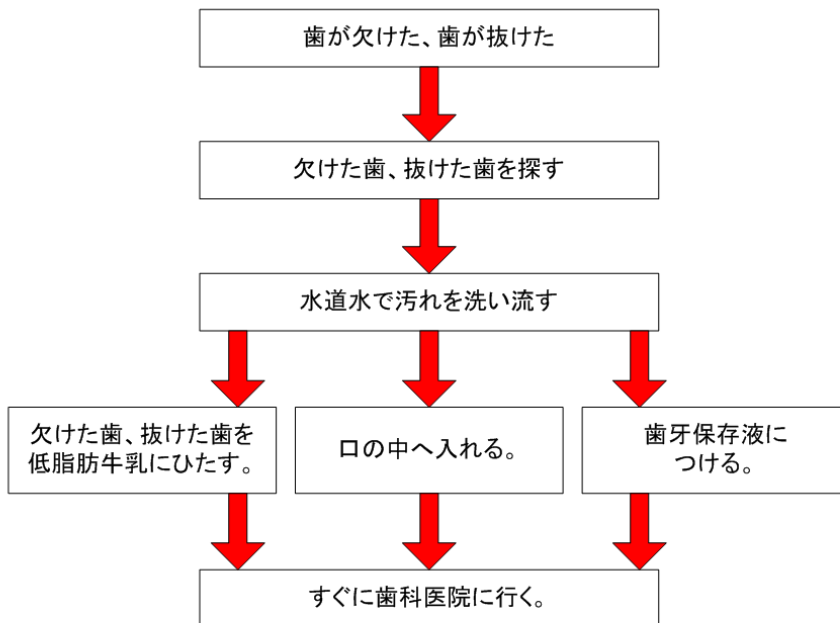
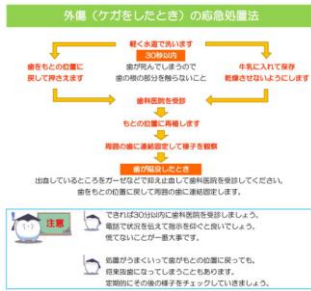
歯が欠けてしまった時の治療

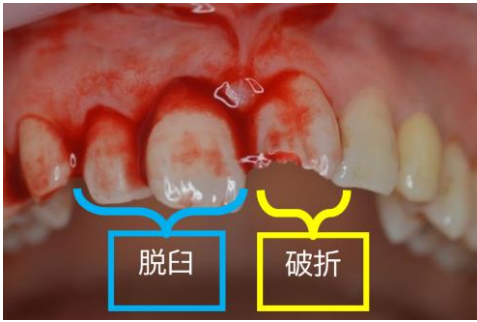


治療前



治療後





**もし歯が抜けてしまったら？
歯のケガ対処法**

遊びやスポーツで顔から転んだり、口をぶつけてしまうと、前歯が抜け落ちたり、折れてしまうことがあります。そんな場合はあわてずに対処をして、すぐに歯医者さんを受診してください。

抜け落ちた歯は、乾燥させないようにして、できるだけ早く歯医者さんへお持ちください。

歯の根っこには「歯根膜」という、歯を支えている柔らかい組織があります。歯根膜は非常にデリケートで乾燥に弱いので、口の外では脱臼はどしかなきられません。歯根膜が生きていれば、歯が元の位置に戻り定着する可能性が高くなりますので、乾燥させないように保存することが何よりも重要です。



● 抜けた歯の保存方法と保存期限

ティースキーパーネオ	牛乳	唾液	生理食塩水	水道水
学校等にある専用保存液	脂肪分の少ないもの	喉の裏側または舌の下に歯を入れる	0.9%濃度	上記の方法が不可能な場合
				
24時間	6時間	1時間	1時間	30分

※保存期限は目安です。抜けた歯の再生効果は、早ければ早いほど良いので、期間に終わらずできるだけ早く受診しましょう。
※歯の根っこは乾かないようにして保存液に入れます。歯が地面に落ちて汚れている場合は、水道水で軽くすすいでください。



転倒して前歯が欠けてしまった



治療後、コンポジットレジンにて修復処置
治療回数は1回、



ぶつけて前歯が欠けてしまった



治療後、コンポジットレジンにて修復処置
治療回数は1回



歯が陥没したとき

出血しているところをガーゼなどで抑え止血して歯科医院を受診してください。
歯をもとの位置に戻して周囲の歯に連結固定します。

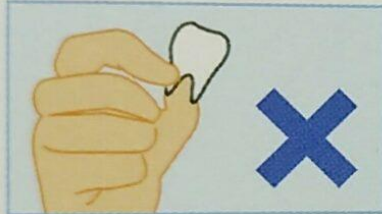
注意

- ⚠️ できれば30分以内に歯科医院を受診しましょう。
電話で状況を伝え指示を仰ぐとよいでしょう。慌てないことが一番大事です。
- ⚠️ 処置がうまくいって歯がもとの位置に戻っても、将来抜歯になってしまうこともあります。定期的にその後の様子をチェックしてもらうようにしましょう。

ケガで歯が抜けてしまったら・・・

歯をさがします

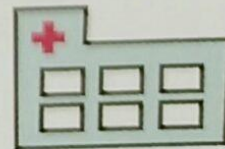
※歯の根の部分は触ってはいけません



抜けた歯を元の位置に戻して
押さえるか、乾燥させないように
牛乳に入れて保存します



抜けた歯を持って歯科医院を
受診します



迅速な対応が大切！



ぶつけて歯が抜けた ときの対処法

早急に受診ができないときは…

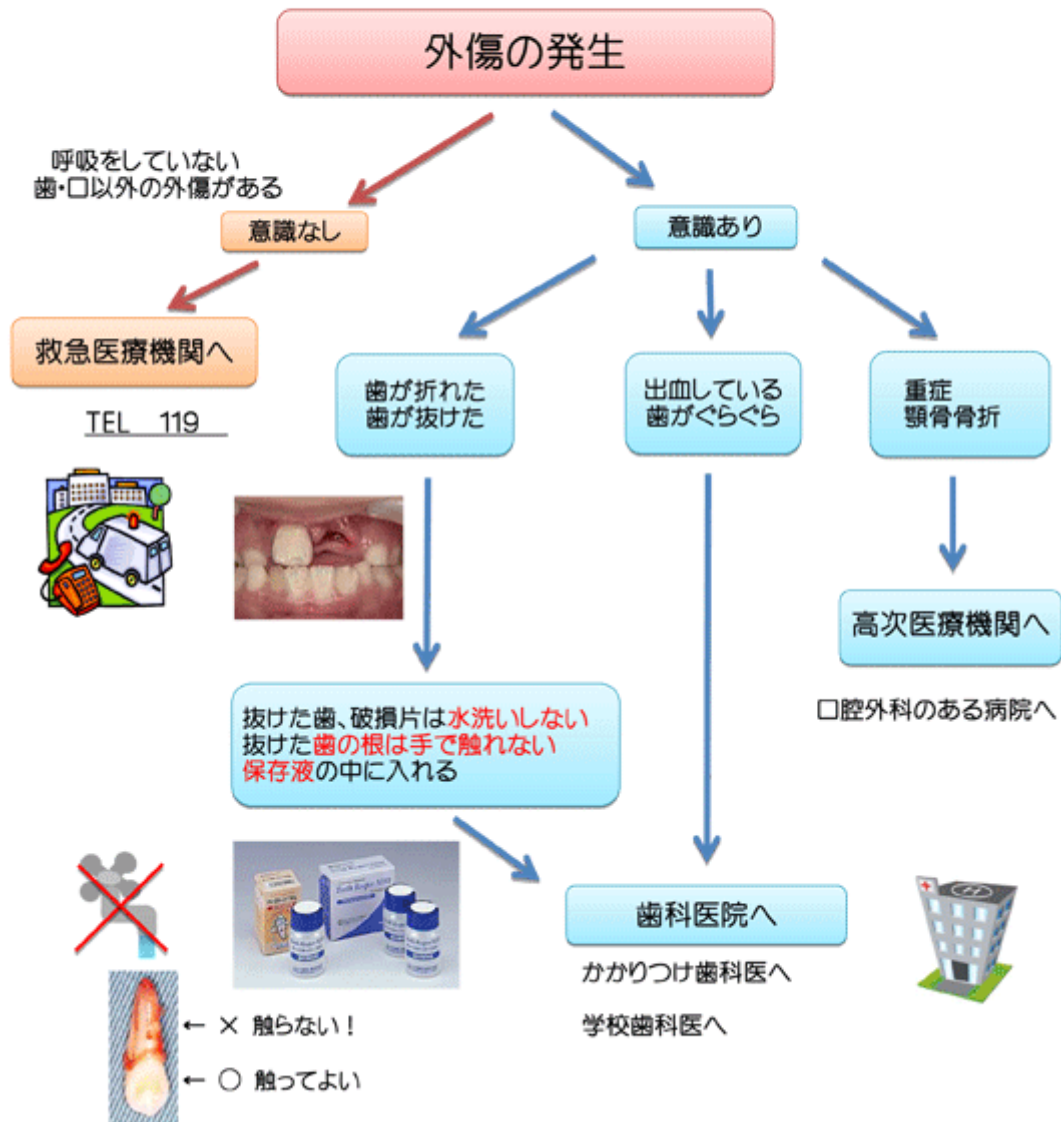
「**歯の保存液**」もしくは
「**冷たい牛乳**」に
浸しましょう



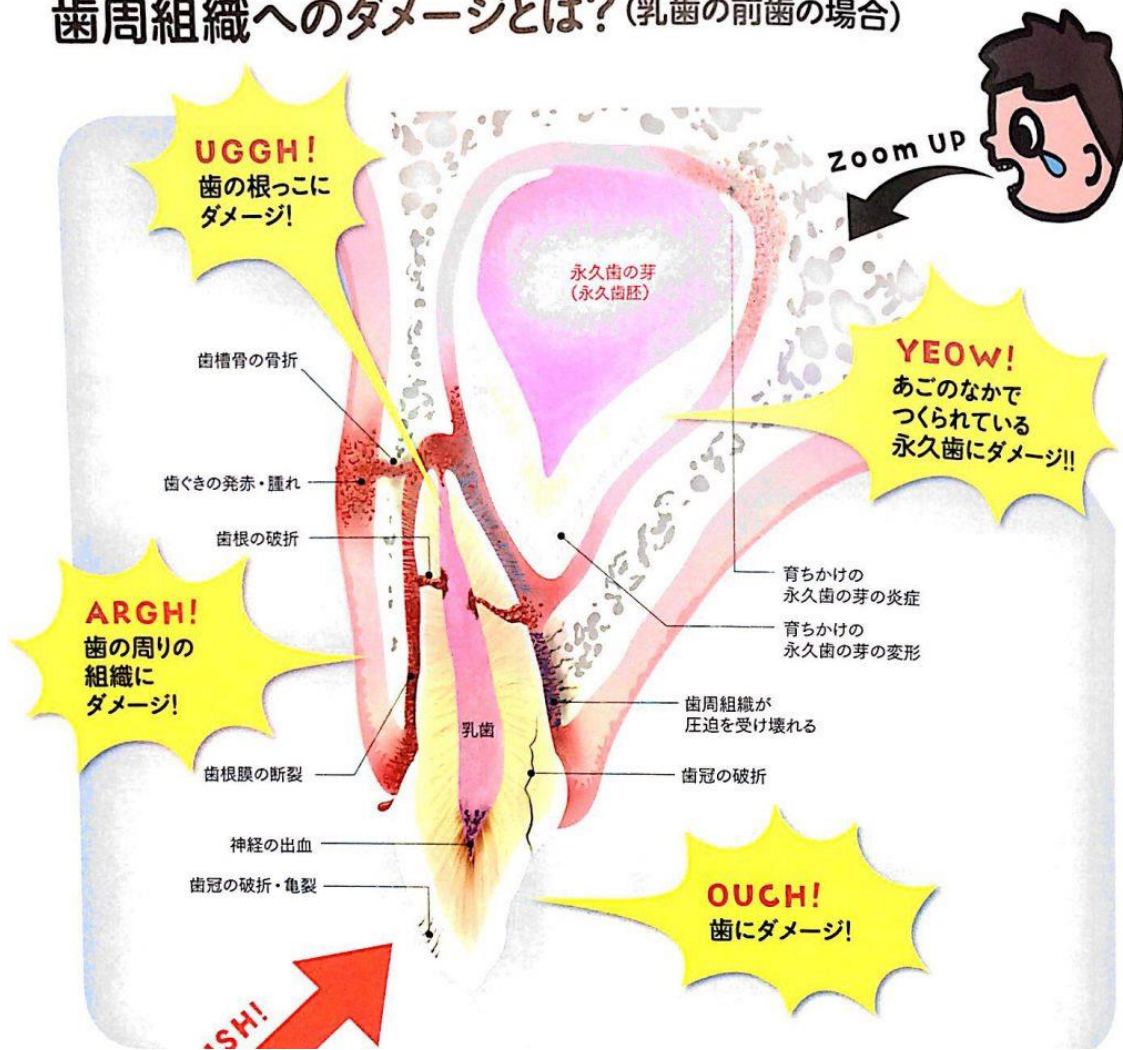
歯の外傷対応フローチャート

歯の外傷は受傷後【30分以内】早急の治療が必要です。

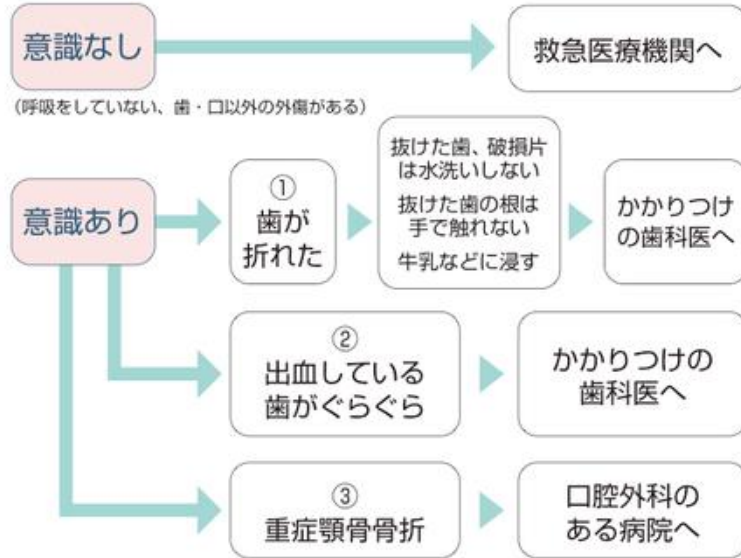
抜けた歯や折れた歯は、**保存液**に浸けて歯科医院を受診しましょう！



ぶつけたときの歯と 歯周組織へのダメージとは？(乳歯の前歯の場合)



「歯の外傷」への対応

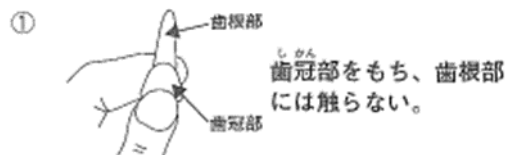


受診時



処置直後





Message

自費料金の一部改定について

2022年7月1日より、**治療機材・使用材料の高騰や運搬費等の上昇**により現行の価格を維持することが困難な状況となりました。

当医院としましては、最大限の努力を続けてまいりましたが、現行のままでは難しく、患者様には大変ご迷惑をおかけしますが、品質保持を最優先に考え、苦渋の決断となりました。

何卒ご容赦いただけますと幸いです。



