

国民体育大会参加申込システム簡易マニュアル

【ログイン編】

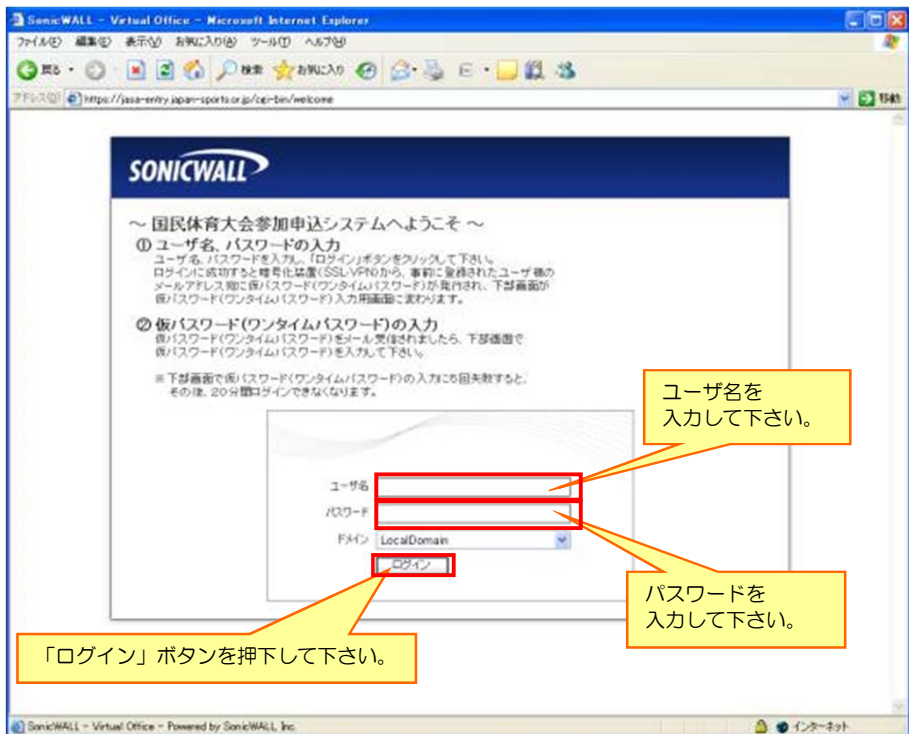
国民体育大会参加申込システムへのログインは、次の手順により行って下さい。
※ 操作方法の詳細については、マニュアルP.7～9をご覧ください。

手順①

インターネットにおいて、下記のURLへアクセスしてください。
<https://jasa-entry.japan-sports.or.jp/>

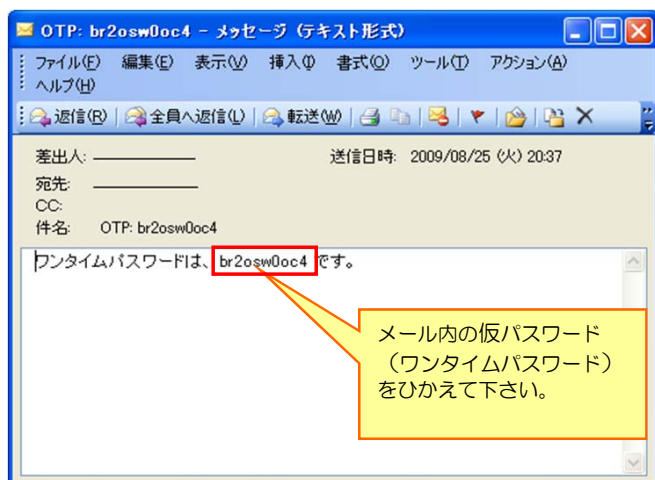
手順②

手順①の後、下記画面が表示されますので、ユーザ名、パスワードを入力の上、「ログイン」ボタンを押下してください。



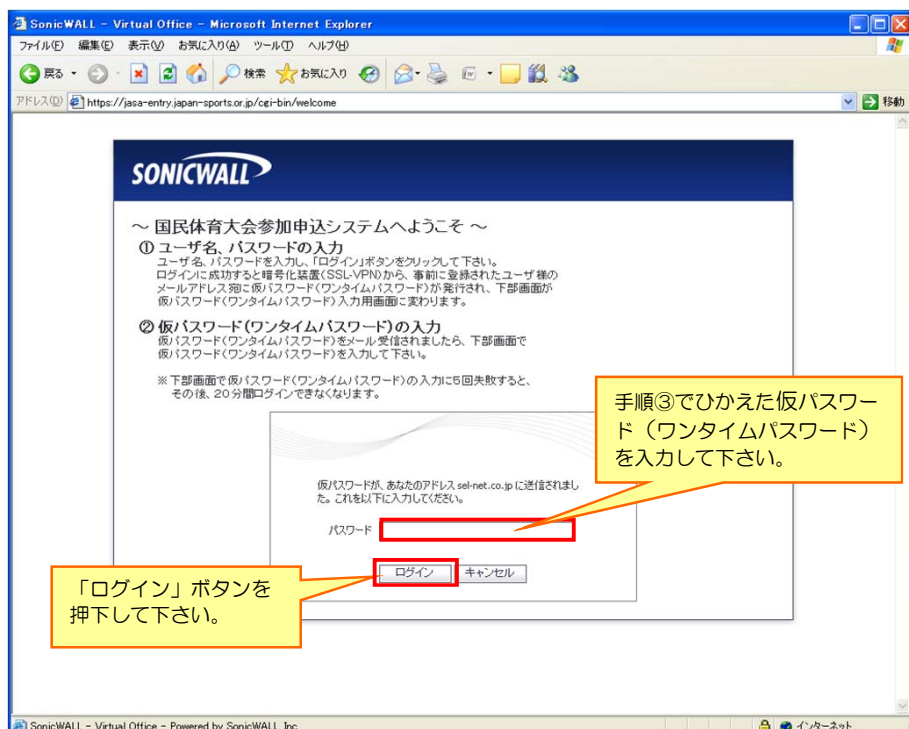
手順③

手順②の後、下記のようなメールが本システムから自動的に送信されます。
※ メール宛先は、日本体育協会に申請・登録されたアドレスを設定しています。



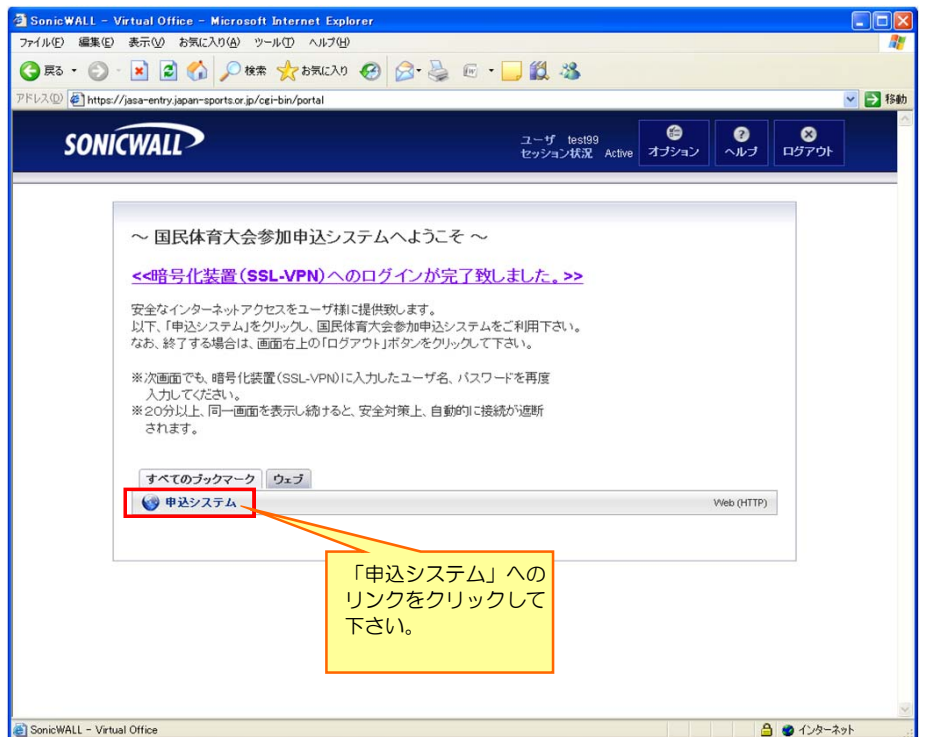
手順④

手順③で受信した仮パスワード(ワンタイムパスワード)を入力し、「ログイン」ボタンを押下してください。
※ ワンタイムパスワードは、ログインの都度発行されます。そのため、毎回パスワードが変わります。



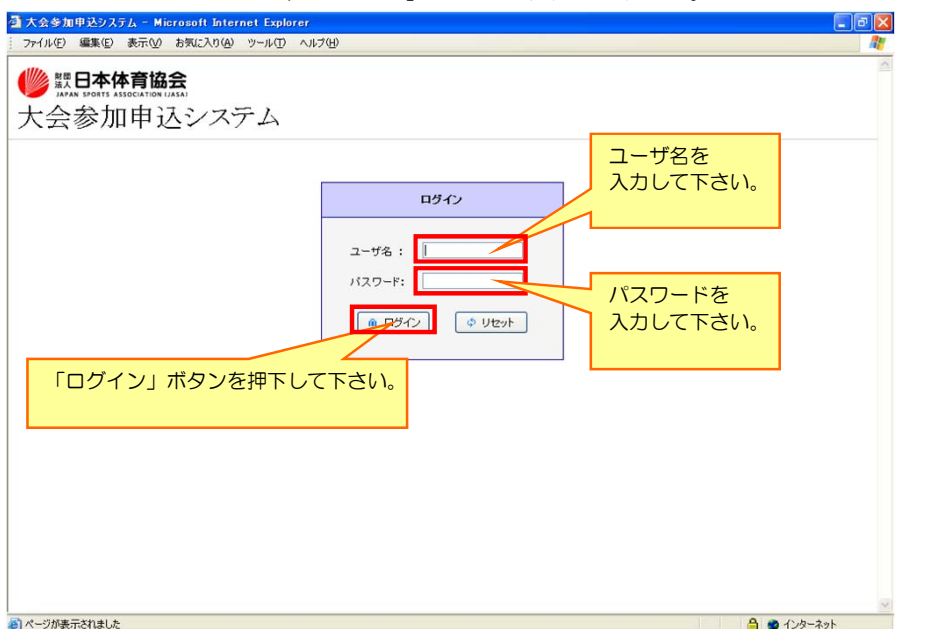
手順⑤

国民体育大会参加申込システムにおけるセキュリティ装置(暗号化装置)へのログインが完了しましたので、続いて、申込入力・登録等のページへ進みます。



手順⑥

申込入力・登録等のページに進むため、再度、手順②で使用したユーザ名、パスワードを入力の上、「ログイン」ボタンを押下して下さい。



《ログイン完了》

ログインが完了いたしますと、下記のようなトップページが表示されます。



(注)本資料で用いている画面図はマニュアル用の画面です。実際の画面とは異なる場合があります。